

## Wichtige Informationen für unsere ambulanten Patienten

Im Rahmen des Aufklärungsgesprächs, das in Vorbereitung auf Ihre Untersuchung durchgeführt wird, wird Ihnen mitgeteilt, ob Sie ggf. nüchtern kommen müssen.

Bitte melden Sie sich am Tage Ihrer Untersuchung zunächst im ZBM (Zentrales Belegungs-Management) im Erdgeschoss an und kommen Sie dann in unsere Holding im 2. Stock (Endoskopiezentrum, Raum G).

Viele unserer Untersuchungen werden mit einer Sedierung (»Schlafspritze«) durchgeführt. Bitte beachten Sie, dass Sie danach für 12 Stunden nicht mehr fahrtüchtig sind und auch keine Maschinen bedienen oder zum Beispiel Verträge unterschreiben dürfen. Nach einem Eingriff mit Sedierung werden Sie in unserer Holding noch für 60 Minuten überwacht.

Bitte planen Sie schon vorab, wer Sie anschließend abholen und zuhause betreuen kann.

---

Mein Termin:

---

## Kontakt

### Endoskopie

für Rückfragen vor und nach Untersuchung  
**07321 33-21 63**

### Sekretariat Medizinische Klinik I

Gastroenterologie und Onkologie  
**07321 33-26 65**

### Sekretariat Medizinische Klinik II

Pneumologie und Kardiologie  
**07321 33-28 61**

Das Endoskopiezentrum ist im Haus B, 2. Stock

## Folgende Zuweisungsmodalitäten bestehen

- Stationäre Einweisung nach ärztlicher Rücksprache
- Ambulante Untersuchungen, Anmeldung über die Sekretariate
  - Selbstzahler ohne Einschränkungen
  - Therapeutische Endoskopien im Rahmen des ambulanten Operierens (Koloskopien mit geplanter Intervention, ERCP und Bougierungen) – nach vorheriger telefonischer Rücksprache mit dem Sekretariat Medizinische Klinik I
  - Sonstige Untersuchungen auf fachärztliche Überweisung durch Facharzt/Fachärztin für Gastroenterologie/ für Innere Medizin mit Fachkunde Endoskopie oder Facharzt/Fachärztin für Pneumologie.



## Endoskopiezentrum Heidenheim

Informationen für  
Patientinnen und Patienten

## Liebe Patientinnen und Patienten!

Dürfen wir Ihnen das Endoskopiezentrum Heidenheim vorstellen? Mit unserem Team aus erfahrenen Fachärztinnen und Fachärzten (siehe Team) und Endoskopiepflegekräften bieten wir umfassende Möglichkeiten in der endoskopischen und sonografischen Diagnostik und Therapie an. Einen Teil unseres Leistungsspektrums finden Sie auf der folgenden Seite. Die Untersuchungen werden sowohl ambulant als auch stationär angeboten, ganz abgestimmt auf Ihre Situation und die Erfordernisse des speziellen Eingriffs.

Im Endoskopiezentrum verfügen wir über hochmoderne medizinische Geräte wie zum Beispiel Videoendoskope, mehrere Endosonografiegeräte inklusive der Endosonografie der Lunge (EBUS), zwei Kapselendoskopiesysteme und eine Doppelballonendoskopie für die Dünndarmdiagnostik und mehrere High-End Ultraschallgeräte für anspruchsvolle Sonografiediagnostik, auch mit Kontrastmitteln.



Das Endoskopiezentrum ist Kooperationspartner im Darmkrebszentrum (zertifiziert von der deutschen Krebsgesellschaft) und im Lungenzentrum.

Die Sonografie des Endoskopiezentrums wurde von der Deutschen Gesellschaft für Ultraschall in der Medizin (DEGUM) für qualifizierte Ultraschallweiterbildung zertifiziert.

darm  
zentrumhdh

lungen  
zentrumhdh

DEGUM Deutsche Gesellschaft für  
Ultraschall in der Medizin e.V.



Priv.-Doz. Dr. Martin Grünewald  
Chefarzt  
Medizinische Klinik I

Prof. Dr. Daniel Walcher  
Chefarzt  
Medizinische Klinik II

## Leistungen

- Gastroskopie (Magenspiegelung)
- Koloskopie (Darmspiegelung)
- Polypektomie und Mukosektomie (Abtragung von Polypen)
- Endoskopische Vollwandresektionen im Dickdarm
- Endosponge (Schwammtherapie von Leckagen)
- Gummibandligatur von Varizen (Krampfadern der Speiseröhre)
- PEG (Magensonde durch die Bauchwand)
  
- Dünndarmkapselendoskopien
- Doppelballonenteroskopien des Dünndarms
  
- Endoskopische Bougierungen und Dilatationen (Spreizung von Engstellen)
- Einlage von Stents (Drahtprothesen bei Engstellen im Darmtrakt)
- Argonplasmakoagulation (Laserverödung z. B. bei Schleimhautblutung)
  
- ERCP (Darstellung der Gallenwege und Bauchspeicheldrüse) mit Papillotomie und therapeutischen Eingriffen wie Steinentfernungen oder Einlage von Stents
- Cholangioskopie (Endoskopie der Gallenwege)
- PTCD (Galleableitung perkutan)
- Endoskopische Zenkerdivertikelspaltung
- Sonografie der Hals-, Brust- und Bauchorgane
- Kontrastmittelsonografie (Sonovue)
- Sonografisch gesteuerte Punktionen und Drainagenanlagen
- Endosonografie mit diagnostischen Punktionen und Drainagen und endosonografischer Nekrosektomie (Gewebeausräumung bei akuter Bauchspeicheldrüsenezündung)
- pH-Metrie und Manometrie (Funktionsuntersuchungen der Speiseröhre)
- H<sub>2</sub>-Atemtest auf Zuckerunverträglichkeiten
- Getunnelte Dauerkatheter in Aszites und Pleura (Bauch- und Lungenwasser)
- Bronchoskopie (Lungenspiegelung) ggf. mit transbronchialer Biopsie
- EBUS (Endosonografie in den Bronchien ggf. mit Punktion)
- Kryotherapie (Kältetherapie bei der Bronchoskopie)
- Einlage von Bronchialventilen.

## Unser Team

### Pflegerische Leitung



Monika Burr-Grüschow

### Bereich Gastroenterologie und Onkologie



Dr. Norbert Jung  
Leitender Oberarzt Endoskopiezentrum




Dr. Alexander Maier  
Oberarzt



Dr. Marc Reiser  
Oberarzt



Dr. Simone Schnur  
Oberärztin



Dr. Sonja Sünderhauf  
Oberärztin

### Bereich Pneumologie:



Dr. Brigitte Mayer  
Oberärztin



Konstantin Maier  
Oberarzt